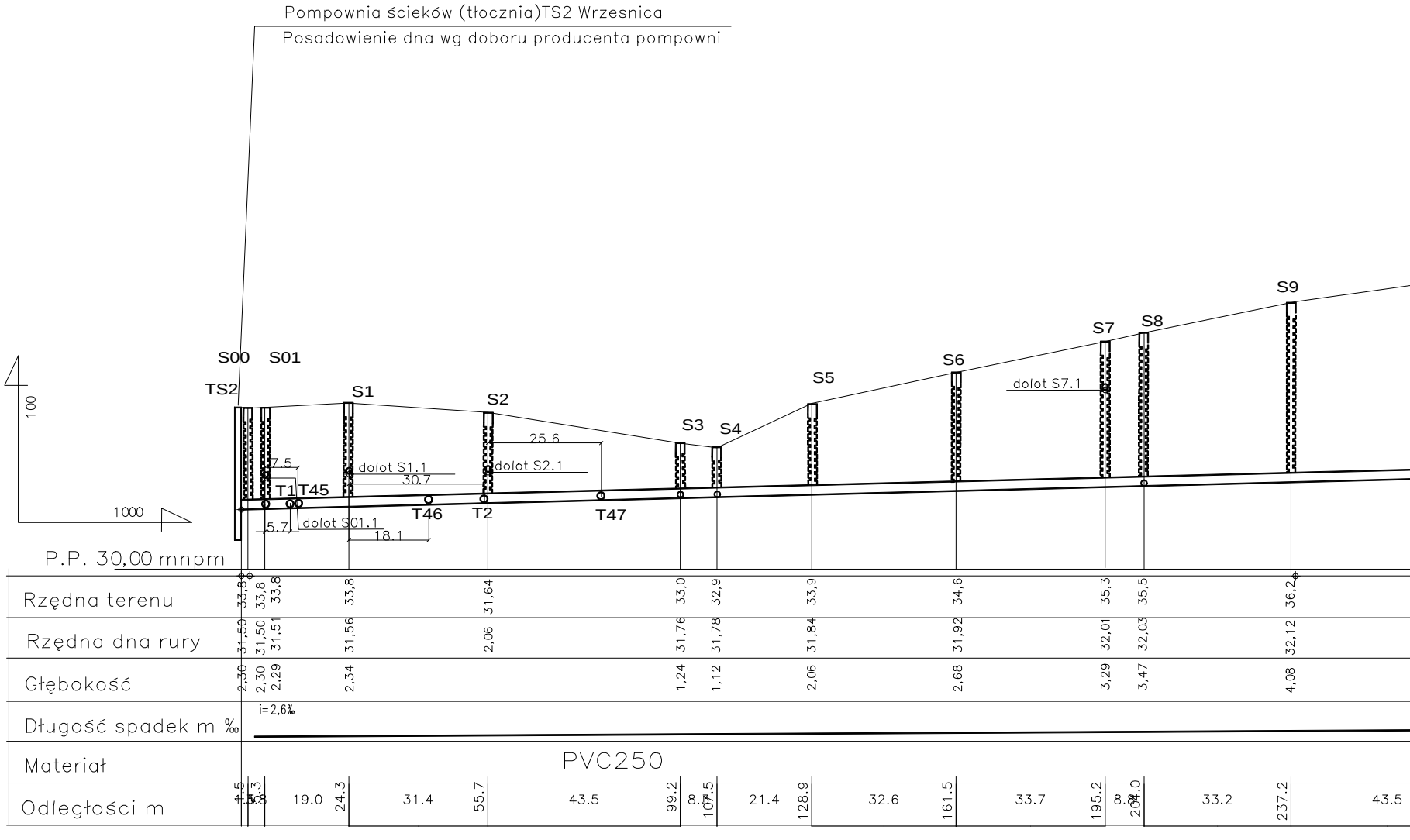
Pompownia ścieków (tłocznia)TS2 Wrzesnica
Posadowienie dna wg doboru producenta pompowni
TS2
S00
S01
S1
S2
S3
S4
S5
S6
S7
S8
S9
T1
T45
T46
T2
T47
7.5
5.7
dolot S01.1
dolot S1.1
30.7
18.1
25.6
dolot S2.1
dolot S7.1
100
1000
P.P. 30,00 mnpm
Rzędna terenu
33,8 33,8 33,8 33,8 31,64 33,0 32,9 33,9 34,6 35,3 35,5 36,2
Rzędna dna rury
31,50 31,50 31,51 31,56 2,06 31,76 31,78 31,84 31,92 32,01 32,03 32,12
Głębokość
2,30 2,30 2,29 2,34 1,24 1,12 2,06 2,68 3,29 3,47 4,08
Długość spadek m ‰
i=2,6‰
Materiał
PVC250
Odległości m
1.5 1.5 5.3 3.8 19.0 24.3 31.4 55.7 43.5 99.2 8.5 107.5 21.4 128.9 32.6 161.5 33.7 195.2 8.8 204.0 33.2 237.2 43.5

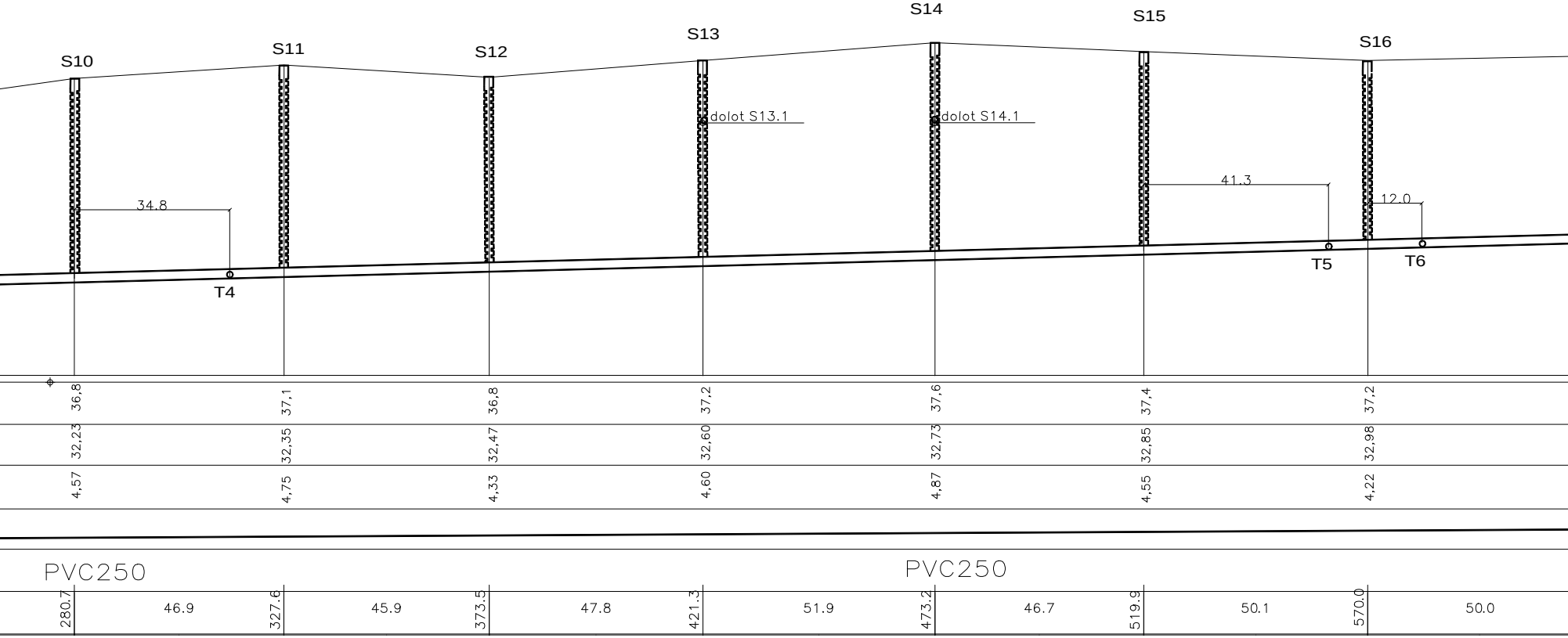
S10
S11
S12
S13
S14
S15
S16
dolot S13.1
dolot S14.1
34.8
41.3
12.0
T4
T5
T6
36,8
37,1
36,8
37,2
37,6
37,4
37,2
32,23
32,35
32,47
32,60
32,73
32,85
32,98
4,57
4,75
4,33
4,60
4,87
4,55
4,22
PVC250
PVC250
280.7
46.9
327.6
45.9
373.5
47.8
421.3
51.9
473.2
46.7
519.9
50.1
570.0
50.0

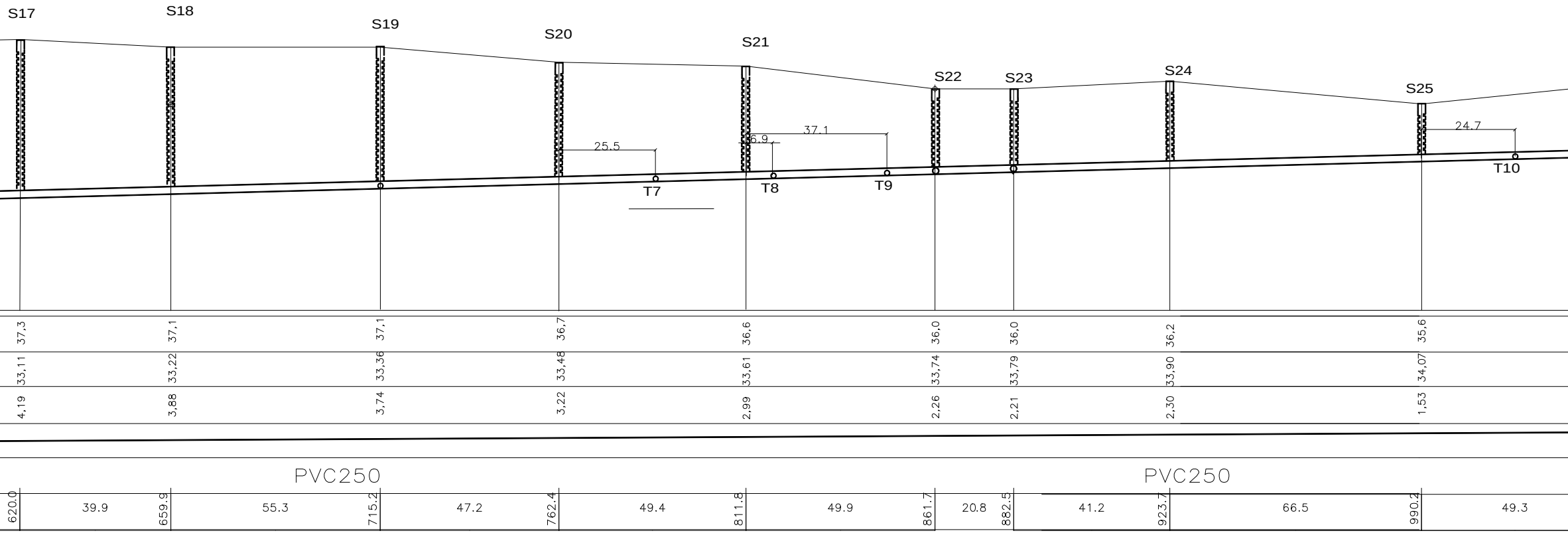
S17
S18
S19
S20
S21
S22
S23
S24
S25
25.5
6.9
37.1
24.7
T7
T8
T9
T10
37,3
37,1
37,1
36,7
36,6
36,0
36,0
36,2
35,6
33,11
33,22
33,36
33,48
33,61
33,74
33,79
33,90
34,07
4,19
3,88
3,74
3,22
2,99
2,26
2,21
2,30
1,53
PVC250
PVC250
620.0
39.9
659.9
55.3
715.2
47.2
762.4
49.4
811.8
49.9
861.7
20.8
882.5
41.2
923.7
66.5
990.2
49.3

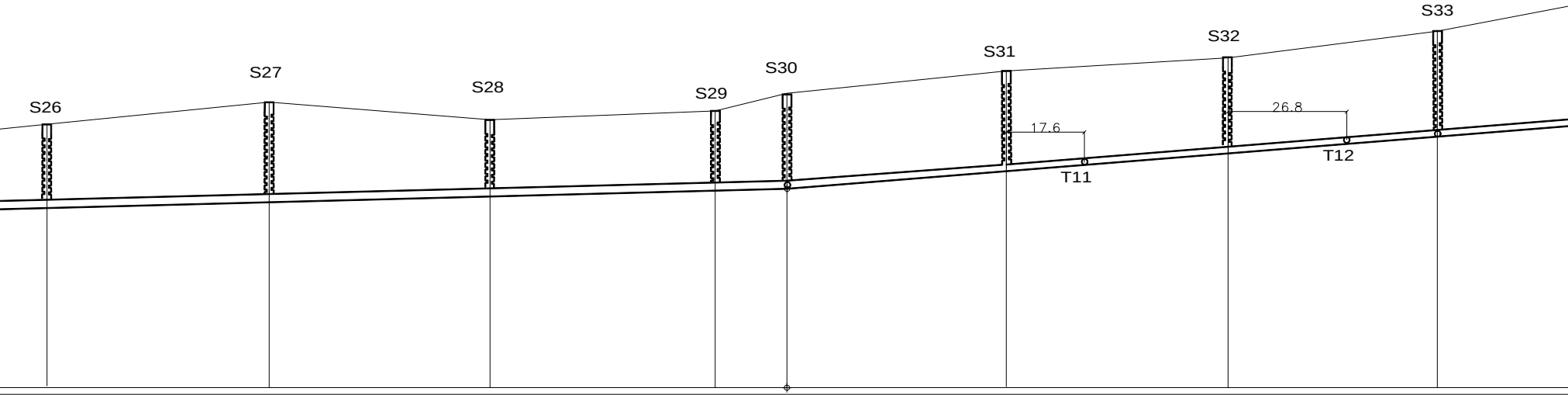
S26
S27
S28
S29
S30
S31
S32
S33
17.6
T11
26.8
T12

36,1	36,6	36,2	36,4	36,8	37,3	37,6	38,2	
34,20	34,33	34,46	34,60	34,64	35,03	35,44	35,81	
1,90	2,27	1,74	1,80	2,16	2,27	2,16	2,39	
			L= 1206,7m	i=8‰				
			PVC250	PVC200				
1039.5	1089.7	1139.6	1190.5	1206.7	1256.3	1306.4	1353.7	
50.2	49.9	50.9	16.2	49.6	50.1	47.3	36.9	

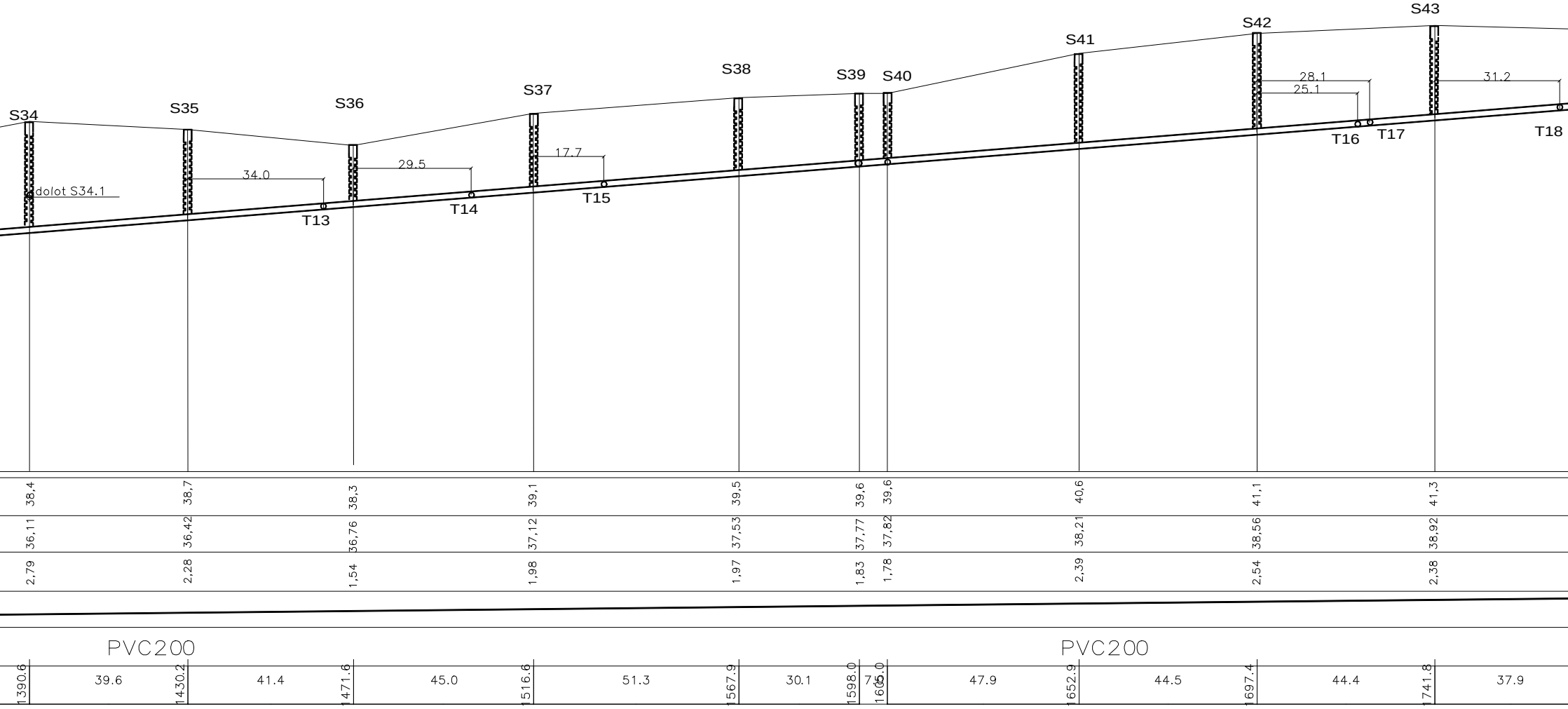
S34
S35
S36
S37
S38
S39
S40
S41
S42
S43
dolot S34.1
34.0
29.5
17.7
28.1
25.1
31.2
T13
T14
T15
T16
T17
T18
38,4
38,7
38,3
39,1
39,5
39,6
39,6
40,6
41,1
41,3
36,11
36,42
36,76
37,12
37,53
37,77
37,82
38,21
38,56
38,92
2,79
2,28
1,54
1,98
1,97
1,83
1,78
2,39
2,54
2,38
PVC200
PVC200
1390.6
39.6
1430.2
41.4
1471.6
45.0
1516.6
51.3
1567.9
30.1
1598.0
7.5
1605.0
47.9
1652.9
44.5
1697.4
44.4
1741.8
37.9

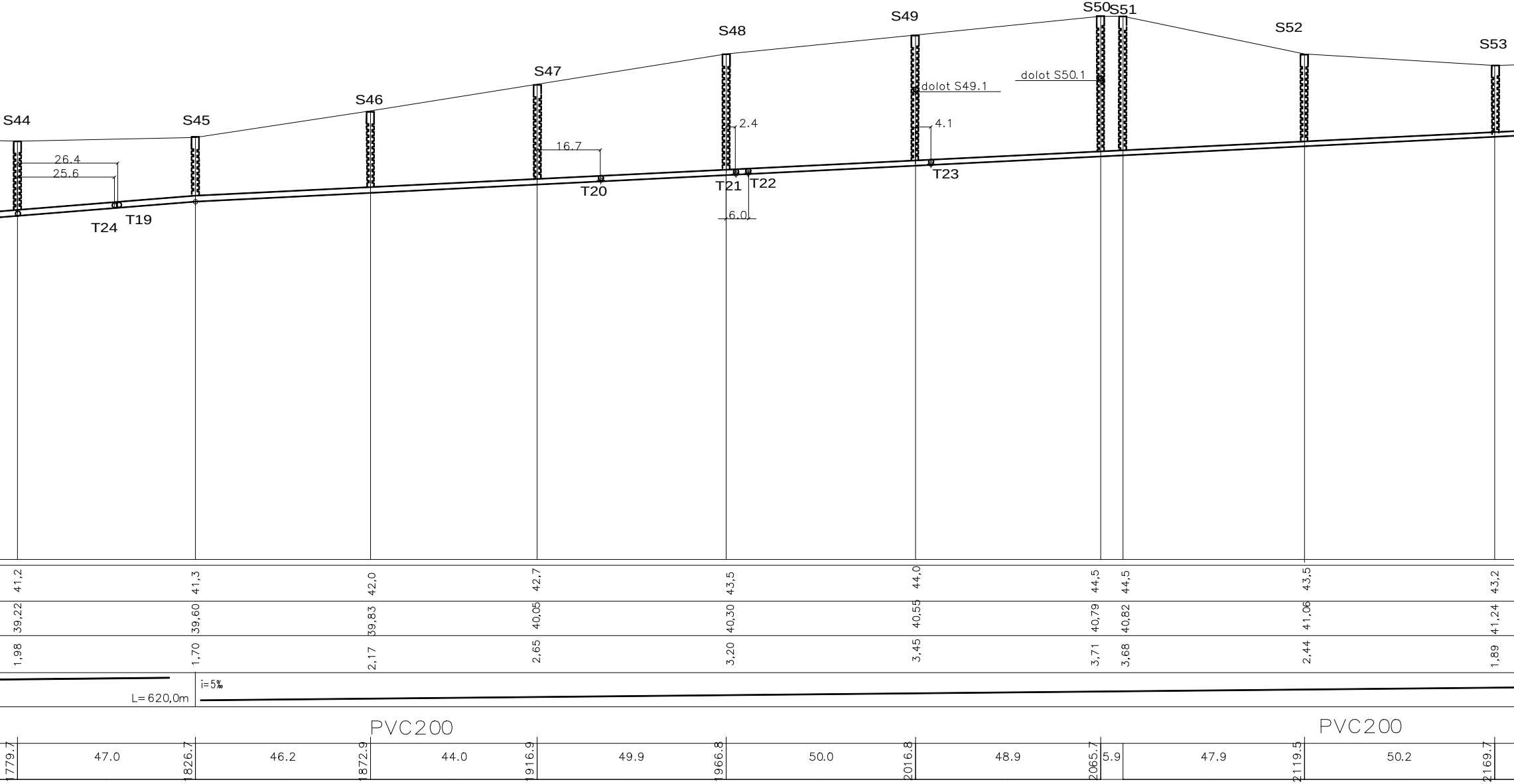
S44
S45
S46
S47
S48
S49
S50
S51
S52
S53
dolot S49.1
dolot S50.1
26.4
25.6
16.7
2.4
4.1
6.0
T24
T19
T20
T21
T22
T23
41,2
41,3
42,0
42,7
43,5
44,0
44,5
44,5
43,5
43,2
39,22
39,60
39,83
40,05
40,30
40,55
40,79
40,82
41,06
41,24
1,98
1,70
2,17
2,65
3,20
3,45
3,71
3,68
2,44
1,89
L=620,0m
i=5‰
PVC200
PVC200
1779.7
47.0
1826.7
46.2
1872.9
44.0
1916.9
49.9
1966.8
50.0
2016.8
48.9
2065.7
5.9
47.9
2119.5
50.2
2169.7

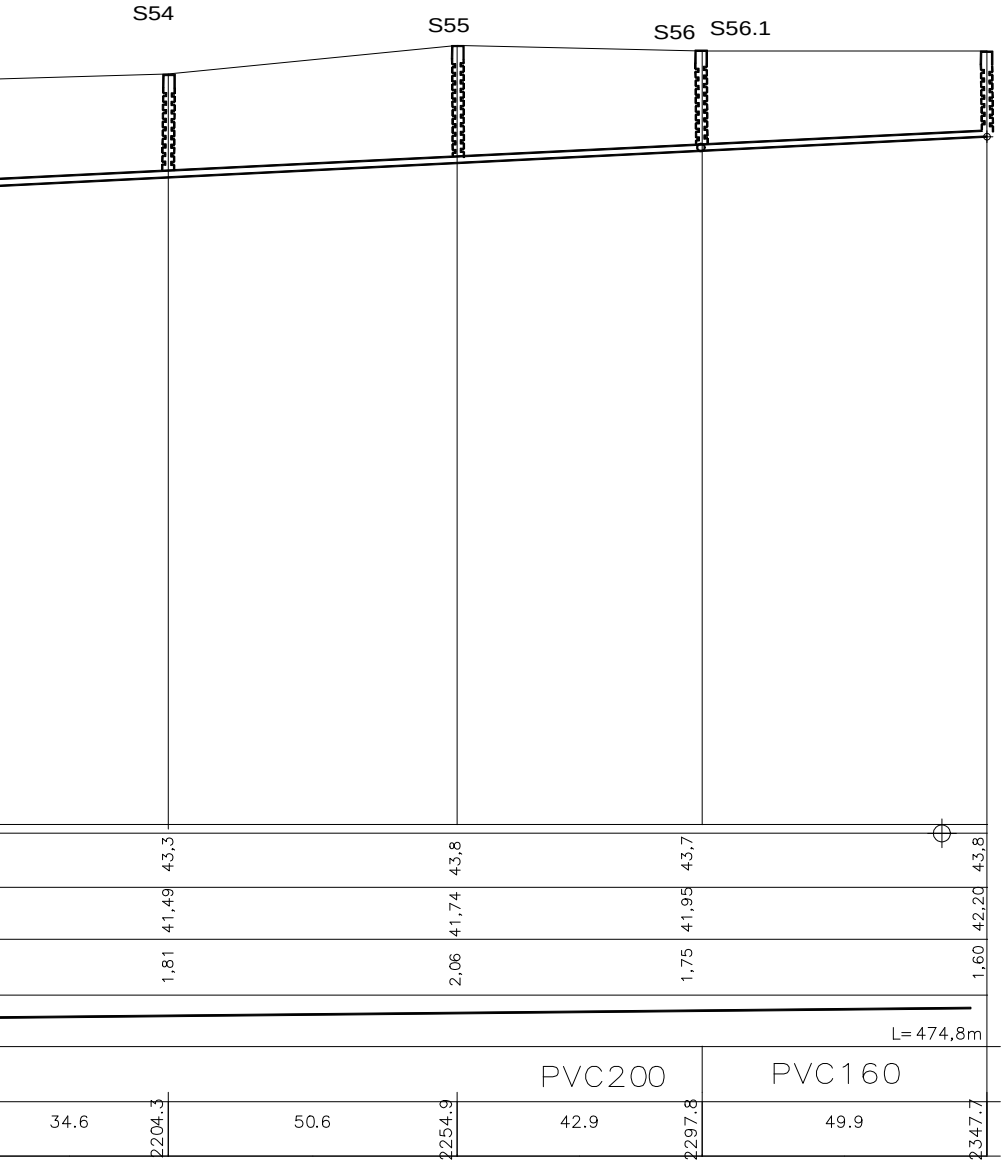
S54
S55
S56
S56.1
43,3
43,8
43,7
43,8
41,49
41,74
41,95
42,20
1,81
2,06
1,75
1,60
L=474,8m
PVC200
PVC160
34.6
2204.3
50.6
2254.9
42.9
2297.8
49.9
2347.7

AQUA-BUD

BIURO USŁUG INWESTYCYJNYCH 76-200 SŁUPSK UL. PIŁSUDSKIEGO 1c/13
TEL. 603 637 317 e:mail aqua-bud@wp.pl REGON 770713270

INWESTOR: GMINA SŁAWNIO

TEMAT:
BUDOWA SIECI KANALIZACJI SANITARNEJ WRZEŚNICA – WARSZKÓWKO – WARSZKOWO

NAZWA RYSUNKU:

PROFIL PODŁUŻNY KANALIZACJ GRAWITACYJNEJ (ZLEWNIA PS2--1)

PROJEKTOWAŁ:
INŻ. BOLESŁAW BASZKO
UPR. PROJ. AN/8346/151/84
W SP. INSTALACJE I SIECI SANITARNE

SPRAWDZIŁ:
INŻ. JAKUB SIECIECHOWICZ
UPR. PROJ. UAN.8346/305/90
W SP. INSTALACJE I SIECI SANITARNE

NR RYSUNKU: 32

DATA: 11.2011

STADIUM: PROJEKT BUDOWLANY

BRANŻA: INSTALACYJNA

SKALA: 1:100/1000